



**ナイスさんいん**は、障害者自立支援の業務委託を米子市と締結しています。



**ぱち**


## ナイス! リフォーム

ナイスさんいんの手がけた  
リフォームをご紹介します。

case 1

### マイクロバブルトルネード

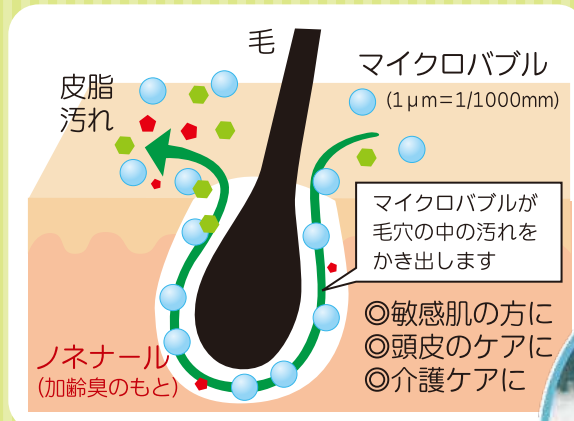
「冷たくて寒かったタイル貼りの浴室、定年を機にユニットへ！」  
マイクロバブルトルネードも取り付けました！



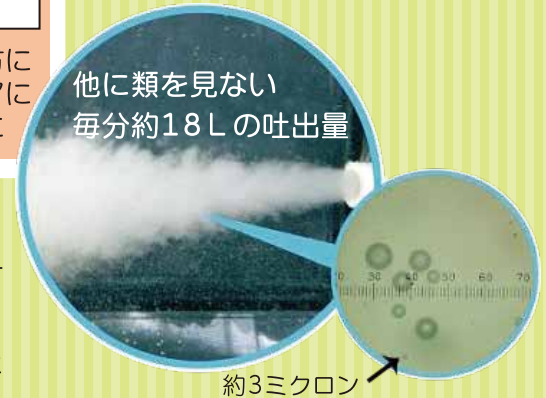
ステンレスの浴槽は  
冷めやすくお湯から上はステンレスが  
とても冷たい！  
床暖房と天井からの暖房乾燥換気扇  
を備えた、老後に優しいユニットです。



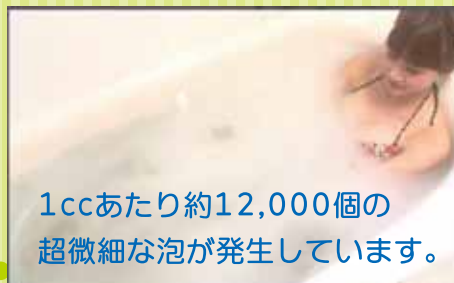
以前、トピックスでも紹介しました「マイクロバブルトルネード」のマイクロバブルは、超微細気泡です。その泡の大きさなんと3ミクロン、と言われても分かりませんよね！  
マイクロバブルでの入浴は「洗わない」「擦らない」で、ただ湯船に浸かっているだけ。事実、私もここ3年ほどシャンプーレスの生活なので生活排水も負担をかけていません。



左の図にあるように、毛穴の奥まで微細な泡が入り、皮脂汚れやニオイの元まで掻き出すので老人臭や加齢臭、若年臭まで体臭を取り去ってくれます。



牛乳風呂のようにお湯が真っ白になり、  
汚れや古くなった皮脂・角質を取り除いて  
くれます。  
冬になるとカカトがひび割れて困ることは  
ありませんか？スベスベになりますよ！



1ccあたり約12,000個の  
超微細な泡が発生しています。

バブルの湯上がり後には普通の入浴後と3℃  
も差が出るので温泉気分です。  
ちなみにこの10月中旬の我が家では39℃の  
湯温で入浴しています。  
ユニットバスなら後付けが簡単にできるの  
で、その日から泡風呂で石けんを使わない生活  
ができます。

case 2

### 冬が来る前に 窓編

部屋が寒くて眠れない！暖房すると窓ガラス  
が結露して困っている！など、たくさんの困  
りごとを相談されます。



冬季の寒さは暖房の57%が窓か  
ら抜けるってことご存知でしたか？

逆に、夏の暑さが70%も窓から侵入している  
ことが実証されています。だって、3mmや4mm  
のガラス1枚ですからね！

現在の窓の内側に、もう一つサッシ(イン  
ナーサッシ)を取付ければ簡単に解決できる  
のです。

プチプチを貼るのもありますが、見た目の悪  
さと効果は比較になりません。

わずか30分ほど  
で取り付け可能です。その日から灯油  
代も節約できて、寒  
さを解決できるなら…  
騒音対策や防犯  
対策にも効果的  
です。




case 3

### 冬が来る前に 押入編

「押し入れがカビ臭い」と、お悩みのご家庭に  
空気の通う棚板のご提案です。



結露の対策は、湿気を発生させる暖房器具を使わ  
ない！湿気発生源のひとつにファンヒーターがあります。  
その他、いろいろな対策をアドバイスさせていただきます  
しますので、お気軽にご相談下さい！



結露で発生したカビ



大量の結露とはがれた壁紙

「冬が来る前に対策を！」



**(有)ナイスさんいん**は、米子市下水道工事指定業者です。



社長ブログ  
毎日更新!!

